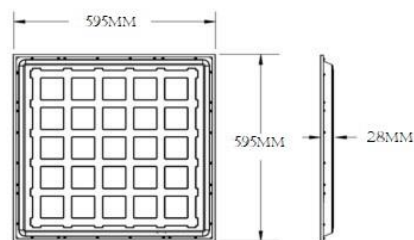


BACKLIT LED PANEL

BACKLIT LED PANELIS



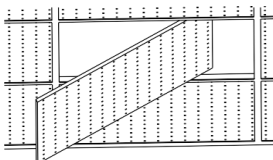
EN	EAN	SIZE	POWER	LUMENS	INPUT VOLTAGE / frequency	CCT	Protection Rating	CRI
LV	EAN kods	Izmērs	Elektroenerģijas patēriņš	Gaismas plūsma	Spriegums /Frekvence	Gaismas temperatūra	Aizsardzības klase (mitrumizturība)	Ra koeficients
	4752233012133	595*595*28mm	36W	4300	220-240VAC / 50/60Hz	4000	IP20	>80

EN: Read the assembly instructions before installation. Do not disassemble the luminaire. Danger of electric shock or luminaire damage. No liability is accepted for damage caused by non-compliance with these instructions. Hand over the instructions when passing this product on to a new owner.

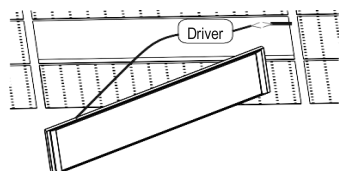
LV: Pirms montāžas uzsākšanas uzmanīgi izlasiet instrukciju. Neizjauciet gaismekli. Elektriskās strāvas trieciena vai gaismekļa bojājumu risks. Netiek uzņemta atbildība par zaudējumiem, kas radušies šīs instrukcijas neievērošanas dēļ. Nododot šo produktu jaunajam īpašniekam, nododiet arī tā instrukciju.

EN Installation Instructions / LV Uzstādīšanas instrukcija

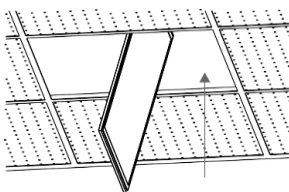
1. Remove the panel from the ceiling
1. Noņemiet griestu plāksni



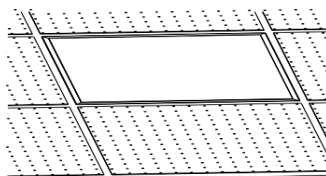
2. Connect the panel cables to the driver
2. Savienojiet paneļa strāvas vadu ar draiveri



3. Push panel into ceiling
3. Ievietojiet paneli griestos



4. Align the panel and fix it in the ceiling frame
4. Izlīdziniet paneli un no nostipriniet to griestu rāmi



EN: WARNING!

- The installation to be carried out by an authorized person – an electrician.
- Power must be off before installation.
- After unpacking the parts should be placed on a soft surface.

Disposal

Do not dispose of this product with domestic waste.
Please use the return system provided in your country.



LV: BRĪDINĀJUMS!

- Instalāciju drīkst veikt tikai sertificēts elektriķis.
- Pirms instalācijas elektroenerģijas padevei ir jābūt izslēgtai
- Pēc izpakošanas visas detaļas ir jānovieto uz mīksta virsmas.

Utilizācija.

Neizmetiet šo produktu kopā ar sadzīves atkritumiem.
Lūdzam šim nolūkam izmantot specializēto apsaimniekošanas uzņēmumu pakalpojumus.



EN: This document together with a proof of purchase is valid as a Letter of warranty. Standard warranty for 2 years.

LV: Šis dokuments kopā ar pirkuma apliecinājumu (čeku) ir derīgs kā garantijas vēstule. Standarta garantija 2 gadi.

.....
Date/Datums

.....
Signature/Paraksts